

Cognitive science - scienze cognitive (LM-55) Università degli Studi di TRENTO

Scheda Unica Annuale - Soddisfazione per il corso di studio concluso e condizione occupazionale dei laureati

Opzioni:

I dati **non includono** i laureati di corsi equivalenti dell'ordinamento D.M. n. 509/1999.
 I dati sono confrontati con il totale della **classe di laurea del complesso degli atenei**.

Soddisfazione per il corso di studio concluso

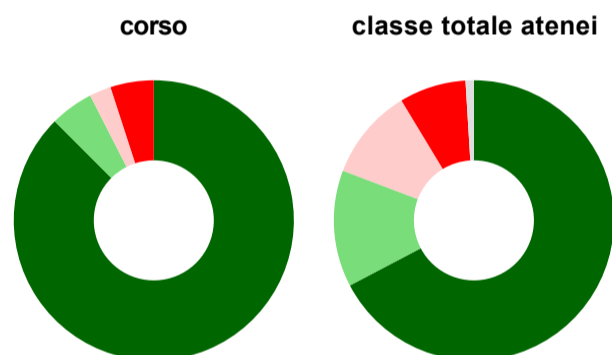
dati aggiornati ad aprile 2023

Ateneo: **Università degli Studi di TRENTO - laurea magistrale biennale**
 Classe: **scienze cognitive (LM-55)**
 Corso: **cognitive science - scienze cognitive (LM-55)**

Laureati nell'anno solare 2022 (*valori assoluti*)
 Laureati: **43**
 Intervistati: **41**
 Collettivo esaminato^(a): **42** [scheda di dettaglio](#)

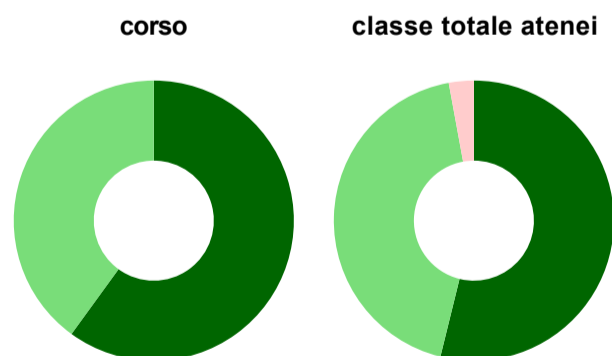
^(a) Per una migliore confrontabilità della documentazione, si riportano i dati relativi ai **soli laureati che si sono iscritti al corso di laurea in anni recenti**, cioè a partire dal 2019: 42 di cui 40 intervistati.

Hanno frequentato regolarmente



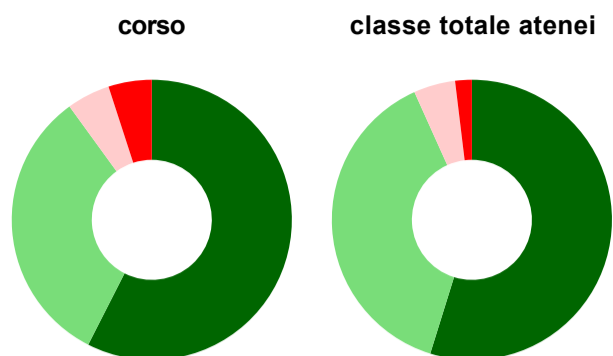
	corso	classe totale atenei
■ più del 75% degli insegnamenti previsti	87,5%	67,3%
■ tra il 50% e il 75%	5,0%	13,5%
■ tra il 25% e il 50%	2,5%	10,6%
■ meno del 25%	5,0%	7,7%
■ non rispondono	-	1,0%
Totale	100%	100%

Hanno ritenuto il carico di studio degli insegnamenti adeguato alla durata del corso di studio



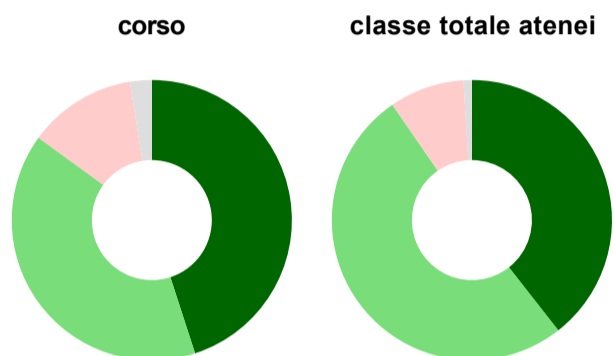
	corso	classe totale atenei
■ decisamente sì	60,0%	53,8%
■ più sì che no	40,0%	43,3%
■ più no che sì	-	2,9%
■ decisamente no	-	-
■ non rispondono	-	-
Totale	100%	100%

Hanno ritenuto l'organizzazione degli esami (appelli, orari, informazioni, prenotazioni, ...) soddisfacente



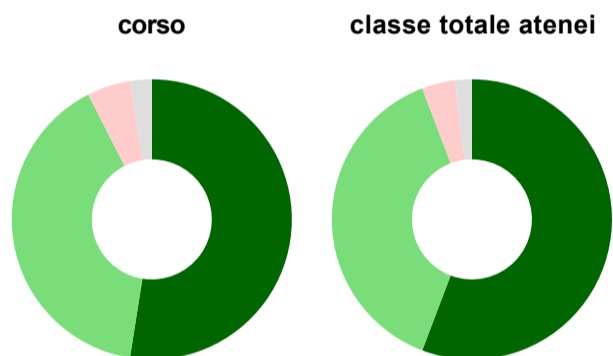
	corso	classe totale atenei
sempre o quasi sempre	57,5%	54,8%
per più della metà degli esami	32,5%	38,5%
per meno della metà degli esami	5,0%	4,8%
mai o quasi mai	5,0%	1,9%
non rispondono	-	-
Totale	100%	100%

Sono soddisfatti dei rapporti con i docenti in generale



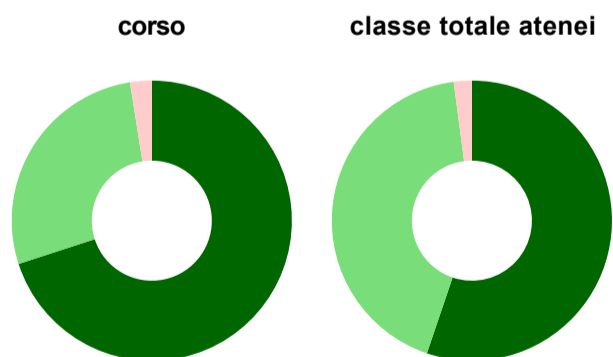
	corso	classe totale atenei
decisamente sì	45,0%	39,4%
più sì che no	40,0%	51,0%
più no che sì	12,5%	8,7%
decisamente no	-	-
non rispondono	2,5%	1,0%
Totale	100%	100%

Sono complessivamente soddisfatti del corso di laurea



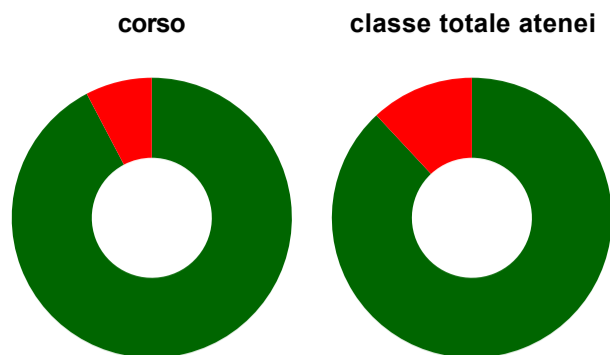
	corso	classe totale atenei
decisamente sì	52,5%	55,8%
più sì che no	40,0%	38,5%
più no che sì	5,0%	3,8%
decisamente no	-	-
non rispondono	2,5%	1,9%
Totale	100%	100%

Valutazione delle aule



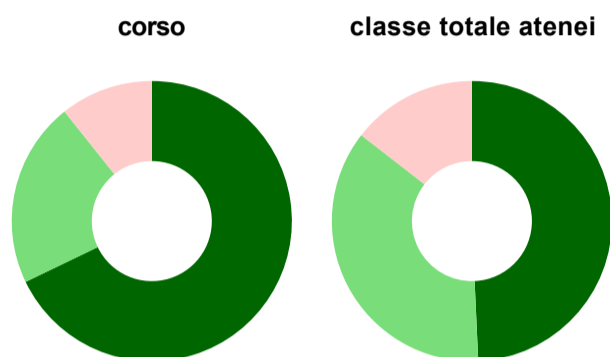
	corso	classe totale atenei
Hanno utilizzato le aule:	100,0%	92,3%
Valutazione (per 100 fruitori):		
sempre o quasi sempre adeguate	70,0%	55,2%
spesso adeguate	27,5%	42,7%
raramente adeguate	2,5%	2,1%
mai adeguate	-	-
Totale	100%	100%

Valutazione delle postazioni informatiche



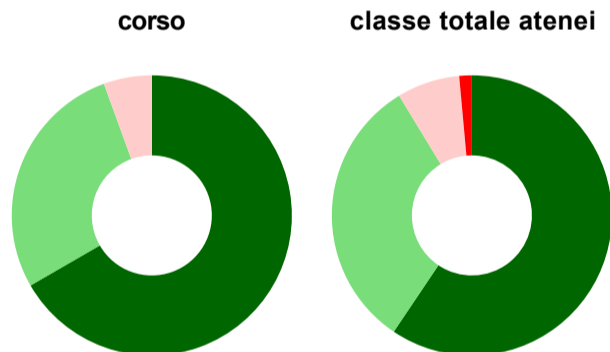
	corso	classe totale atenei
Hanno utilizzato le postazioni informatiche:	65,0%	64,4%
Valutazione (per 100 fruitori):		
in numero adeguato	92,3%	88,1%
in numero inadeguato	7,7%	11,9%
Totale	100%	100%

Valutazione delle attrezzature per le altre attività didattiche (laboratori, attività pratiche, ...)



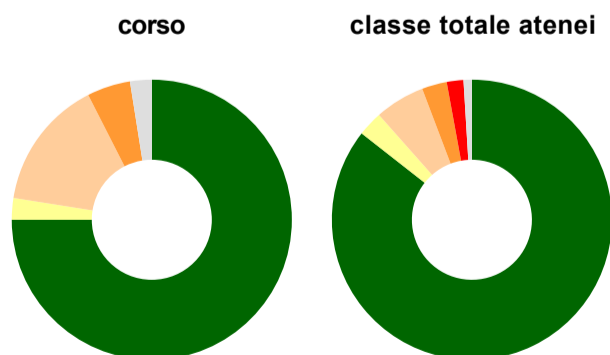
	corso	classe totale atenei
Hanno utilizzato le attrezzature per le altre attività didattiche (laboratori, attività pratiche, ...):	70,0%	66,3%
Valutazione (per 100 fruitori):		
sempre o quasi sempre adeguate	67,9%	49,3%
spesso adeguate	21,4%	36,2%
raramente adeguate	10,7%	14,5%
mai adeguate	-	-
Totale	100%	100%

Valutazione dei servizi di biblioteca (prestito/consultazione, orari di apertura, ...)



	corso	classe totale atenei
Hanno utilizzato i servizi di biblioteca (prestito/consultazione, orari di apertura, ...):	90,0%	66,3%
Valutazione (per 100 fruitori):		
decisamente positiva	66,7%	59,4%
abbastanza positiva	27,8%	31,9%
abbastanza negativa	5,6%	7,2%
decisamente negativa	-	1,4%
Totale	100%	100%

Si iscriverebbero di nuovo all'università?



	corso	classe totale atenei
sì, allo stesso corso dell'Ateneo	75,0%	85,6%
sì, ma ad un altro corso dell'Ateneo	2,5%	2,9%
sì, allo stesso corso, ma in un altro Ateneo	15,0%	5,8%
sì, ma ad un altro corso e in un altro Ateneo	5,0%	2,9%
non si iscriverebbero più all'università	-	1,9%
non rispondono	2,5%	1,0%
Totale	100%	100%

Condizione occupazionale

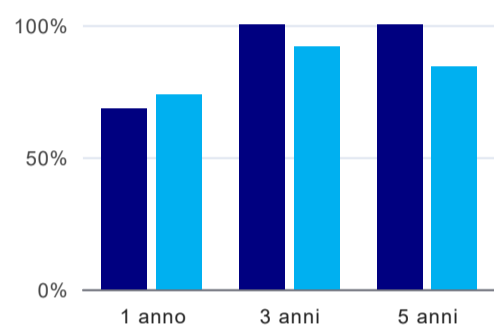
Anno di indagine: **2022**
dati aggiornati ad aprile 2023

Ateneo: **Università degli Studi di TRENTO - laurea magistrale biennale**
Classe: **scienze cognitive (LM-55)**
Corso: **cognitive science - scienze cognitive (LM-55)**

(valori assoluti)	Laureati	Intervistati	Collettivo esaminato ^(b)	
Laureati del 2021 a 1 anno:	43	21	19	scheda di dettaglio
Laureati del 2019 a 3 anni:	38	18	12	scheda di dettaglio
Laureati del 2017 a 5 anni:	36	13	12	scheda di dettaglio

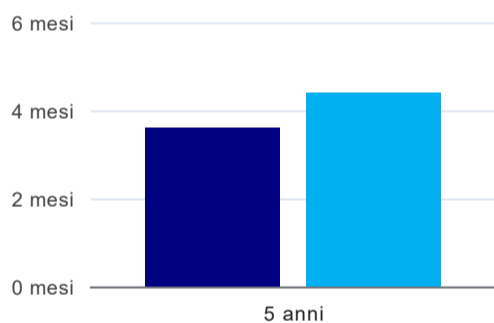
(b) Per una migliore confrontabilità della documentazione, si riportano i dati relativi ai **solli laureati che non lavoravano al momento della laurea**.

Tasso di occupazione



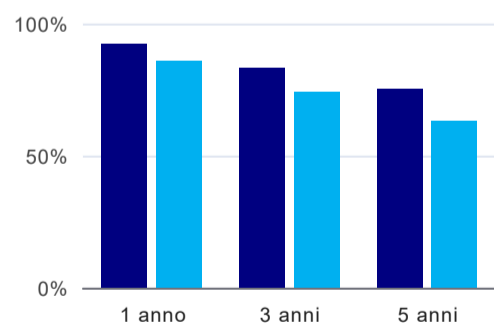
	1 anno	3 anni	5 anni
corso	68,4%	100,0%	100,0%
classe totale atenei	73,7%	92,0%	84,4%

Tempi di ingresso nel mercato del lavoro, dall'inizio della ricerca al reperimento del primo lavoro (medie, in mesi)⁽¹⁾



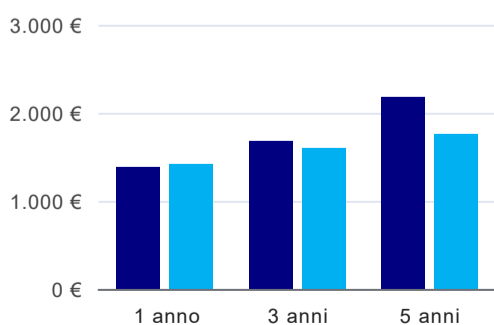
	1 anno	3 anni	5 anni
corso			3,6 mesi
classe totale atenei			4,4 mesi

Occupati che, nel lavoro, utilizzano in misura elevata le competenze acquisite con la laurea⁽¹⁾



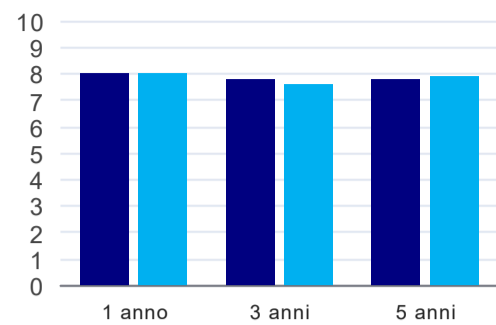
	1 anno	3 anni	5 anni
corso	92,3%	83,3%	75,0%
classe totale atenei	85,7%	73,9%	63,0%

Retribuzione mensile netta (medie, in euro)⁽¹⁾



	1 anno	3 anni	5 anni
corso	1.376€	1.673€	2.171€
classe totale atenei	1.411€	1.595€	1.751€

Soddisfazione per il lavoro svolto (medie, scala 1-10)⁽¹⁾



	1 anno	3 anni	5 anni
corso	8,0	7,8	7,8
classe totale atenei	8,0	7,6	7,9

⁽¹⁾ A partire dall'indagine 2022 l'indicatore è calcolato su tutti coloro che dichiarano di svolgere un'attività, anche di formazione, purché retribuita. Per le indagini precedenti, invece, è calcolato sui soli laureati che dichiarano di svolgere un'attività lavorativa retribuita, purché non si tratti di un'attività di formazione post-laurea. È pertanto necessario prestare molta cautela nel confronto dei risultati ottenuti in anni di rilevazione differenti.

Cognitive science - scienze cognitive (LM-55) Università degli Studi di TRENTO

Scheda Unica Annuale - Soddisfazione per il corso di studio concluso e condizione occupazionale dei laureati

Opzioni:

I dati **non includono** i laureati di corsi equivalenti dell'ordinamento D.M. n. 509/1999.

I dati sono confrontati con il totale della **classe di laurea** della medesima ripartizione territoriale.

Soddisfazione per il corso di studio concluso

dati aggiornati ad aprile 2023

Ateneo: **Università degli Studi di TRENTO - laurea magistrale biennale**

Classe: **scienze cognitive (LM-55)**

Corso: **cognitive science - scienze cognitive (LM-55)**

Ripartizione territoriale sede del corso: **Nord-Est**

Laureati nell'anno solare 2022 (*valori assoluti*)

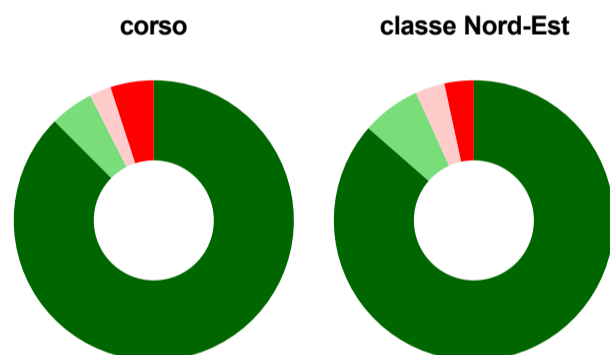
Laureati: **43**

Intervistati: **41**

Collettivo esaminato^(a): **42** [scheda di dettaglio](#)

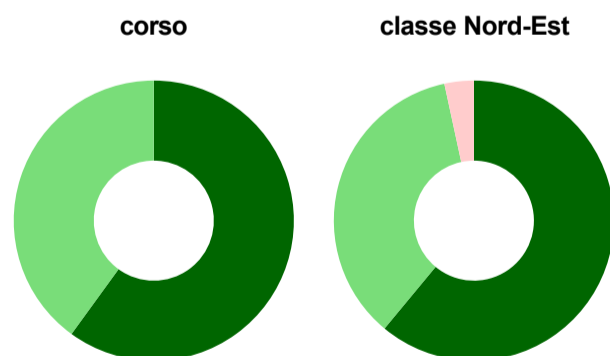
(a) Per una migliore confrontabilità della documentazione, si riportano i dati relativi ai **solli laureati che si sono iscritti al corso di laurea in anni recenti**, cioè a partire dal 2019: 42 di cui 40 intervistati.

Hanno frequentato regolarmente



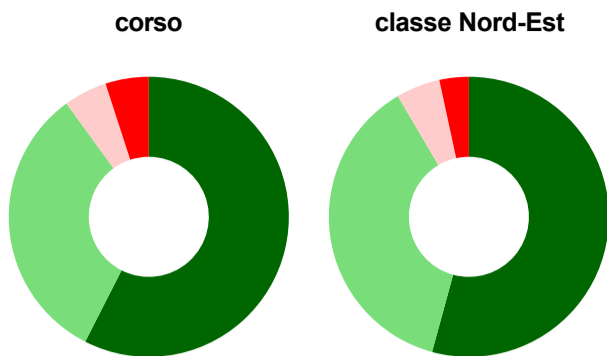
	corso	classe Nord-Est
più del 75% degli insegnamenti previsti	87,5%	86,4%
tra il 50% e il 75%	5,0%	6,8%
tra il 25% e il 50%	2,5%	3,4%
meno del 25%	5,0%	3,4%
non rispondono	-	-
Totale	100%	100%

Hanno ritenuto il carico di studio degli insegnamenti adeguato alla durata del corso di studio



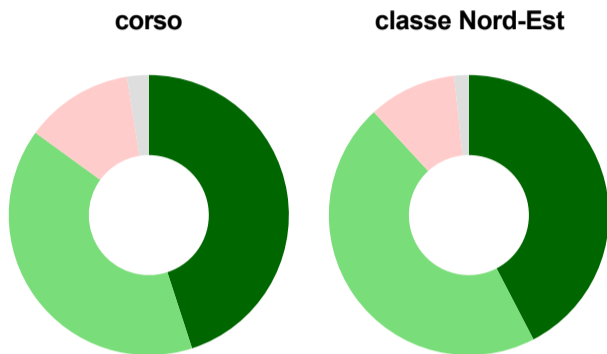
	corso	classe Nord-Est
decisamente sì	60,0%	61,0%
più sì che no	40,0%	35,6%
più no che sì	-	3,4%
decisamente no	-	-
non rispondono	-	-
Totale	100%	100%

Hanno ritenuto l'organizzazione degli esami (appelli, orari, informazioni, prenotazioni, ...) soddisfacente



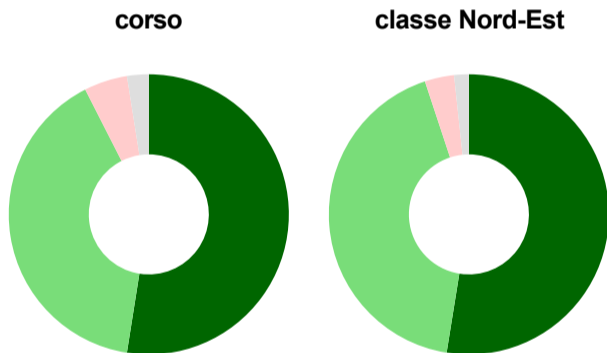
	corso	classe Nord-Est
sempre o quasi sempre	57,5%	54,2%
per più della metà degli esami	32,5%	37,3%
per meno della metà degli esami	5,0%	5,1%
mai o quasi mai	5,0%	3,4%
non rispondono	-	-
Totale	100%	100%

Sono soddisfatti dei rapporti con i docenti in generale



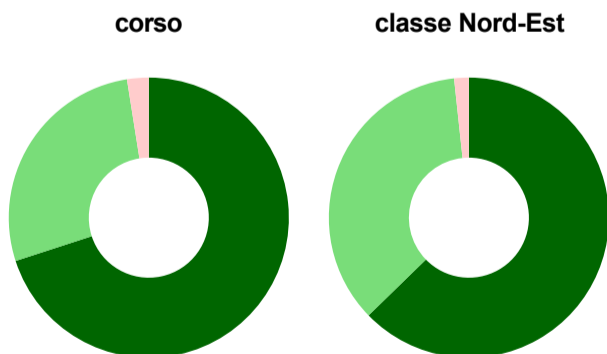
	corso	classe Nord-Est
decisamente sì	45,0%	42,4%
più sì che no	40,0%	45,8%
più no che sì	12,5%	10,2%
decisamente no	-	-
non rispondono	2,5%	1,7%
Totale	100%	100%

Sono complessivamente soddisfatti del corso di laurea



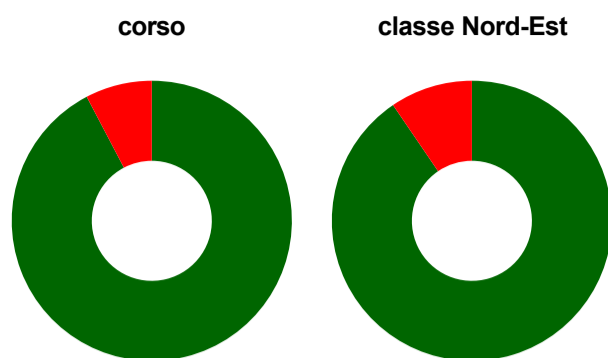
	corso	classe Nord-Est
decisamente sì	52,5%	52,5%
più sì che no	40,0%	42,4%
più no che sì	5,0%	3,4%
decisamente no	-	-
non rispondono	2,5%	1,7%
Totale	100%	100%

Valutazione delle aule



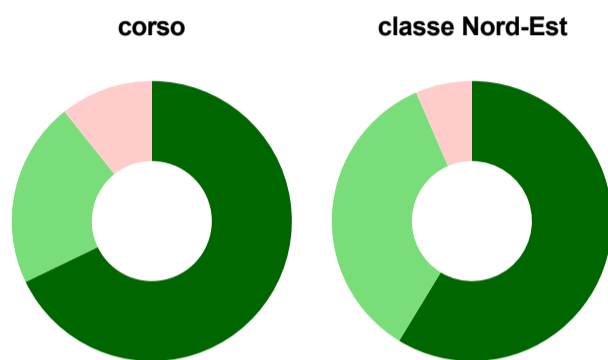
	corso	classe Nord-Est
Hanno utilizzato le aule:	100,0%	100,0%
Valutazione (per 100 fruitori):		
sempre o quasi sempre adeguate	70,0%	62,7%
spesso adeguate	27,5%	35,6%
raramente adeguate	2,5%	1,7%
mai adeguate	-	-
Totale	100%	100%

Valutazione delle postazioni informatiche



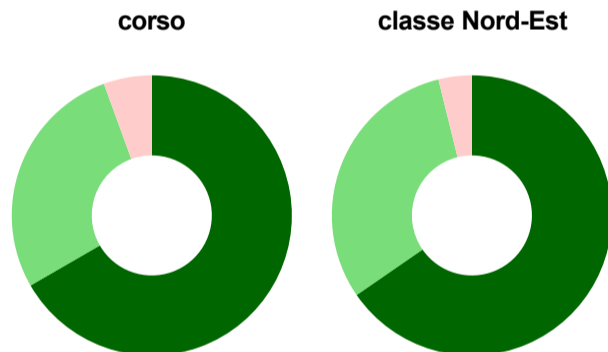
	corso	classe Nord-Est
Hanno utilizzato le postazioni informatiche:	65,0%	71,2%
Valutazione (per 100 fruitori):		
in numero adeguato	92,3%	90,5%
in numero inadeguato	7,7%	9,5%
Totale	100%	100%

Valutazione delle attrezzature per le altre attività didattiche (laboratori, attività pratiche, ...)



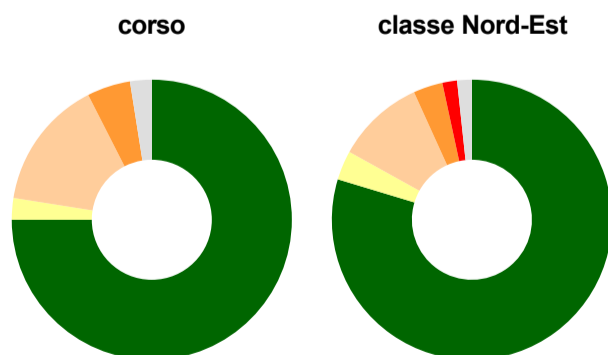
	corso	classe Nord-Est
Hanno utilizzato le attrezzature per le altre attività didattiche (laboratori, attività pratiche, ...):	70,0%	78,0%
Valutazione (per 100 fruitori):		
sempre o quasi sempre adeguate	67,9%	58,7%
spesso adeguate	21,4%	34,8%
raramente adeguate	10,7%	6,5%
mai adeguate	-	-
Totale	100%	100%

Valutazione dei servizi di biblioteca (prestito/consultazione, orari di apertura, ...)



	corso	classe Nord-Est
Hanno utilizzato i servizi di biblioteca (prestito/consultazione, orari di apertura, ...):	90,0%	88,1%
Valutazione (per 100 fruitori):		
decisamente positiva	66,7%	65,4%
abbastanza positiva	27,8%	30,8%
abbastanza negativa	5,6%	3,8%
decisamente negativa	-	-
Totale	100%	100%

Si iscriverebbero di nuovo all'università?



	corso	classe Nord-Est
sì, allo stesso corso dell'Ateneo	75,0%	79,7%
sì, ma ad un altro corso dell'Ateneo	2,5%	3,4%
sì, allo stesso corso, ma in un altro Ateneo	15,0%	10,2%
sì, ma ad un altro corso e in un altro Ateneo	5,0%	3,4%
non si iscriverebbero più all'università	-	1,7%
non rispondono	2,5%	1,7%
Totale	100%	100%

Condizione occupazionale

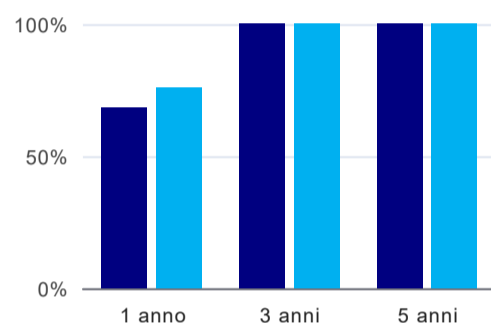
Anno di indagine: **2022**
dati aggiornati ad aprile 2023

Ateneo: **Università degli Studi di TRENTO - laurea magistrale biennale**
Classe: **scienze cognitive (LM-55)**
Corso: **cognitive science - scienze cognitive (LM-55)**
Ripartizione territoriale sede del corso: **Nord-Est**

(valori assoluti)	Laureati	Intervistati	Collettivo esaminato ^(b)	
Laureati del 2021 a 1 anno:	43	21	19	scheda di dettaglio
Laureati del 2019 a 3 anni:	38	18	12	scheda di dettaglio
Laureati del 2017 a 5 anni:	36	13	12	scheda di dettaglio

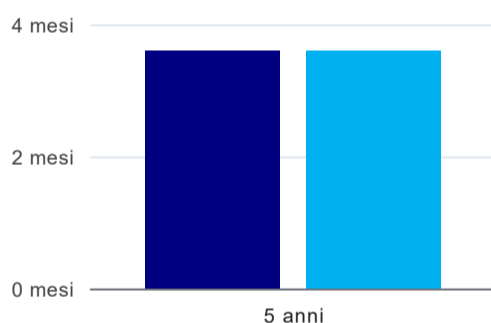
(b) Per una migliore confrontabilità della documentazione, si riportano i dati relativi ai **solli laureati che non lavoravano al momento della laurea**.

Tasso di occupazione



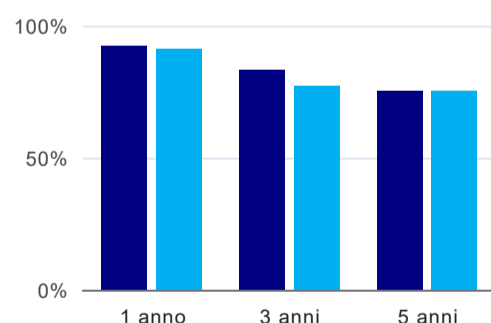
	1 anno	3 anni	5 anni
corso	68,4%	100,0%	100,0%
classe Nord-Est	75,9%	100,0%	100,0%

Tempi di ingresso nel mercato del lavoro, dall'inizio della ricerca al reperimento del primo lavoro (medie, in mesi)⁽¹⁾



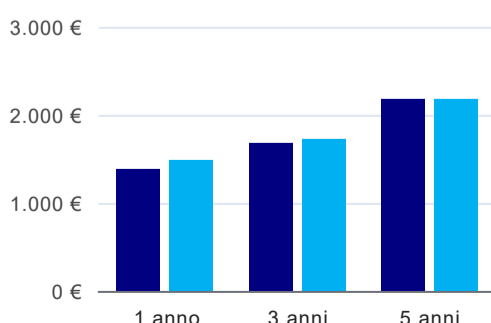
	1 anno	3 anni	5 anni
corso			3,6 mesi
classe Nord-Est			3,6 mesi

Occupati che, nel lavoro, utilizzano in misura elevata le competenze acquisite con la laurea⁽¹⁾



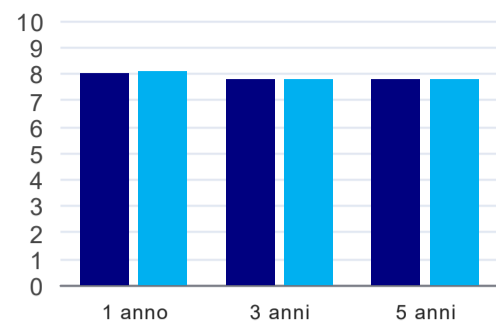
	1 anno	3 anni	5 anni
corso	92,3%	83,3%	75,0%
classe Nord-Est	90,9%	76,9%	75,0%

Retribuzione mensile netta (medie, in euro)⁽¹⁾



	1 anno	3 anni	5 anni
corso	1.376€	1.673€	2.171€
classe Nord-Est	1.478€	1.727€	2.171€

Soddisfazione per il lavoro svolto (medie, scala 1-10)⁽¹⁾



	1 anno	3 anni	5 anni
corso	8,0	7,8	7,8
classe Nord-Est	8,1	7,8	7,8

⁽¹⁾ A partire dall'indagine 2022 l'indicatore è calcolato su tutti coloro che dichiarano di svolgere un'attività, anche di formazione, purché retribuita. Per le indagini precedenti, invece, è calcolato sui soli laureati che dichiarano di svolgere un'attività lavorativa retribuita, purché non si tratti di un'attività di formazione post-laurea. È pertanto necessario prestare molta cautela nel confronto dei risultati ottenuti in anni di rilevazione differenti.